


Courtbooking

Das digitale Buchungssystem



Anleitung
zum Registrieren und Buchen
von Tennisplätzen der
Tennisabteilung des TV Eiche Horn e.V.



Inhaltsverzeichnis

Einloggen	Seite 2
Registrierung Erwachsene und Junioren ab 16 Jahre	Seite 3
Registrierung Junioren bis 16 Jahre	Seite 7
Einzel buchen/stornieren	Seite 10
Doppel buchen/stornieren	Seite 14
Spiele mit Gästen buchen	Seite 18

Dokumentation Einloggen

1. Im Browser <https://eiche-horn.courtbooking.de/> aufrufen

=> es erscheint der folgende Screen

2. E-Mail Adresse angeben, mit der man sich registriert hat

3. Passwort eingeben, mit dem man sich registriert hat

4. auf Einloggen klicken

=> jetzt kann man einen Platz buchen

ACHTUNG:

Wenn sich mehrere Mitglieder unter einer E-Mail Adresse und dem gleichen Passwort angemeldet haben, erscheint ein Fenster, aus dem man auswählen muss, wer jetzt bucht.

In allen anderen Fällen, weiß das System aus der E-Mail Passwort Kombination bereits, wer bucht

Dokumentation Registrierung (einmalig) Erwachsene und Junioren ab 16 Jahre

(am besten über PC / Mobile Geräte haken hier schon einmal)

1. Im Browser <https://eiche-horn.courtbooking.de/> aufrufen

=> es erscheint der folgende Screen

EICHE
HORN

TV Eiche Horn von 1899
powered by courtbooking.de

Login

Eingeloggt bleiben

[Nutzungsbedingungen](#) [Datenschutz](#) [Impressum](#)

[Passwort vergessen?](#)

2.

Auf den Button „Registrieren“ tippen

=> dann öffnet sich das folgende Fenster

Registrieren

Die Passwörter stimmen überein.

* Pflichtfeld

Ich habe die Nutzungsbedingungen und Datenschutzerklärung gelesen und akzeptiere sie

3.

4.

5.

6.

7.

8.

9.

10.

11.

3. Vorname angeben
 4. Nachname angeben
 5. Geschlecht auswählen
 6. E-Mail Adresse angeben
 7. Geburtsdaten angeben
 8. Passwort vergeben
 9. Passwort wiederholen
 10. Haken für Datenschutzbestimmungen setzen
 11. Button „Registrieren“ anklicken/ antippen
- => dann erscheint dieses Fenster



Im Anschluss gibt es eine E-Mail vom System



PT Platzbelegung TV Eiche Horn von 1899 <eiche-horn@courtbooking.de> Erwa Mustermann

Registrierung - Platzbelegung TV Eiche Horn von 1899

Wenn Probleme mit der Darstellung dieser Nachricht bestehen, klicken Sie hier, um sie im Webbrowser anzuzeigen.
Klicken Sie hier, um Bilder herunterzuladen. Um den Datenschutz zu erhöhen, hat Outlook den automatischen Download von Bildern in dieser Nachricht verhindert.

TV Eiche Horn von 1899

Hallo Erwa,

Vielen Dank für Ihre Registrierung.

Um Zugriff zum Platzbelegungssystem zu bekommen, klicken Sie einfach auf den untenstehenden Link. Können Sie den Link nicht anklicken, kopieren Sie ihn und rufen Sie ihn in einem Internetbrowser auf.

<http://eiche-horn.courtbooking.de/register.php?id=476&code=25b97262718dff56271d4998dcf6e815f>



12.

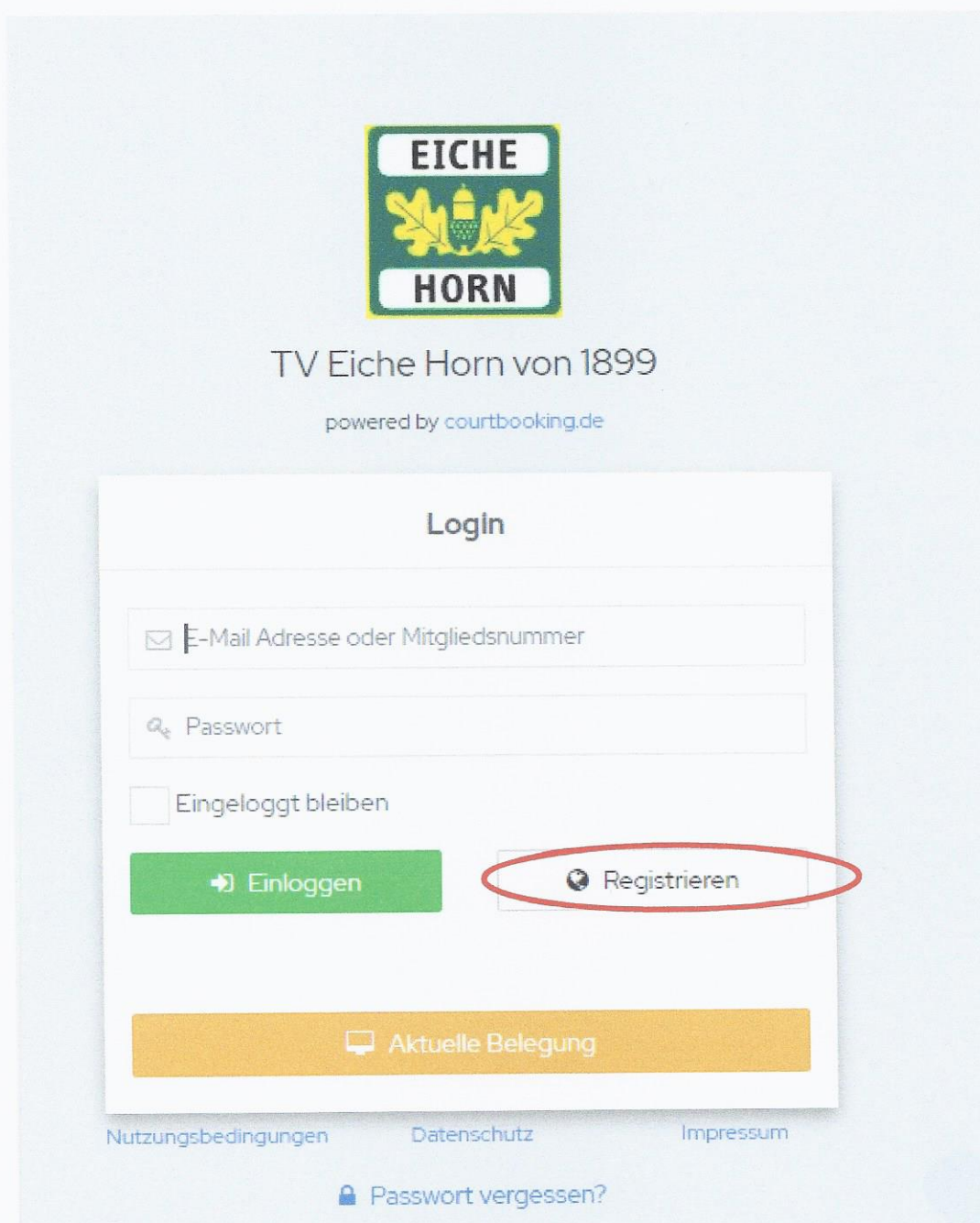
Jetzt noch auf den Link klicken und dann ist die Registrierung abgeschlossen

Dokumentation Registrierung (einmalig) Junioren bis 16 Jahre

(am besten über PC / Mobile Geräte haken hier schon einmal)

1. Im Browser <https://eiche-horn.courtbooking.de/> aufrufen

=> es erscheint der folgende Screen



EICHE
HORN

TV Eiche Horn von 1899
powered by courtbooking.de

Login

Eingeloggt bleiben

[Nutzungsbedingungen](#) [Datenschutz](#) [Impressum](#)

[Passwort vergessen?](#)

2.

2. Auf den Button „Registrieren“ tippen

=> dann öffnet sich das folgende Fenster

Registrieren

▼

Die Passwörter stimmen überein.

* Pflichtfeld

Ich habe die Nutzungsbedingungen und Datenschutzerklärung gelesen und akzeptiere sie

3.

4.

5.

6.

7.

8.

9.

10.

11.

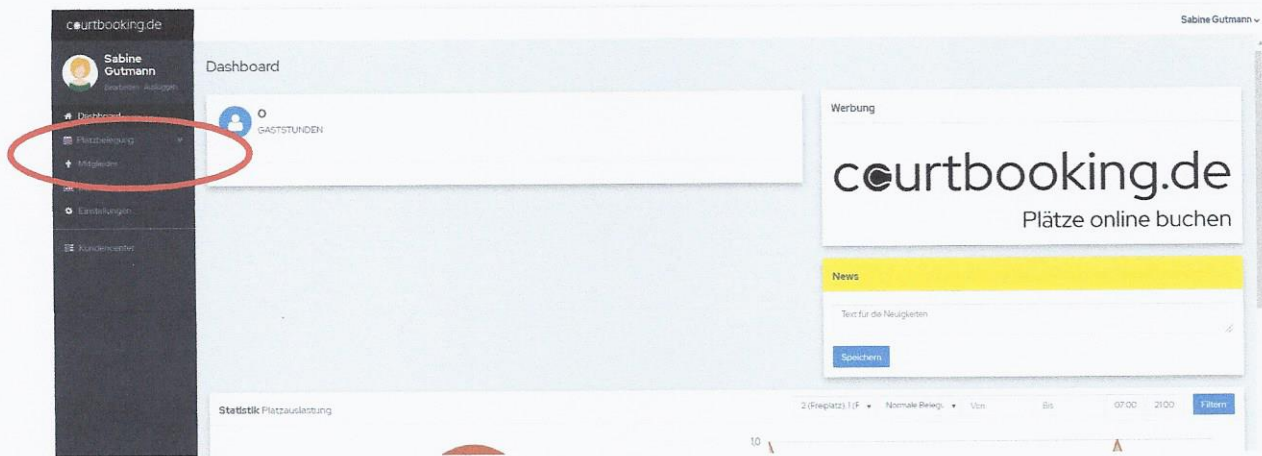
3. Vorname angeben
 4. Nachname angeben
 5. Geschlecht auswählen
 6. E-Mail Adresse angeben
 7. Geburtsdaten angeben
 8. Passwort vergeben
 9. Passwort wiederholen
 10. Haken für Datenschutzbestimmungen setzen
 11. Button „Registrieren“ anklicken/ antippen
- => dann erscheint dieses Fenster



Im Anschluss wird sich einer der Administratoren mit dem zustimmungspflichtigen Erziehungsberechtigten per Mail Kontakt aufnehmen. Nach Bestätigung wird dann der Account frei geschaltet.

Dokumentation Einzel buchen / stornieren

Zum Buchen



Startseite Dashboard und dann mit dem Aufklapppfeil bei Platzbelegung auflappen



1. Platzbelegung im Menue auswählen



2. Gewünschtes Datum auswählen (mit den <> kann vor und zurück im Datum gesprungen werden)

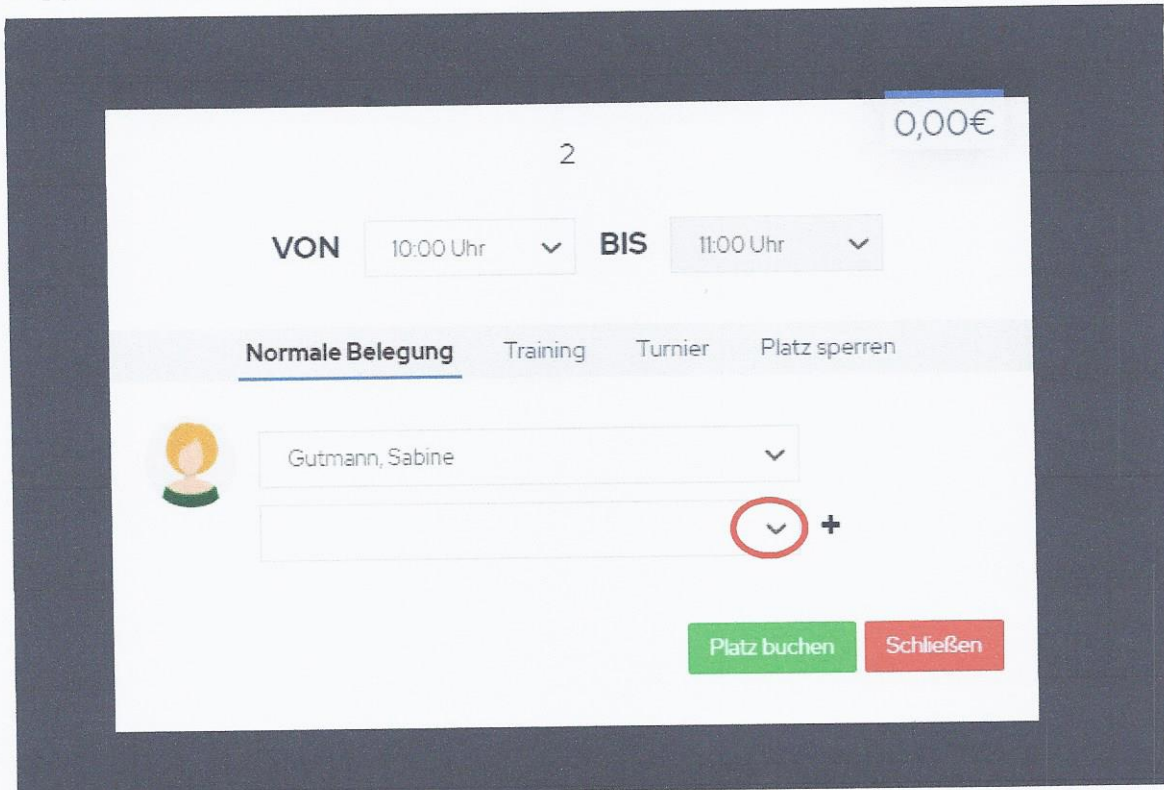
3. Platz auswählen (Platz 1-5)

4. a (Laptop)

Dann mit dem Mauszeiger auf die gewünschte Startzeit auf dem gewünschten Platz und dann links Klick mit der Maus

4.b (Mobiles Endgerät) Dann mit dem Finger auf die gewünschte Startzeit auf dem gewünschten Platz tippen

=> Dann erscheint dieses Fenster



0,00€

2

VON 10:00 Uhr BIS 11:00 Uhr

Normale Belegung Training Turnier Platz sperren

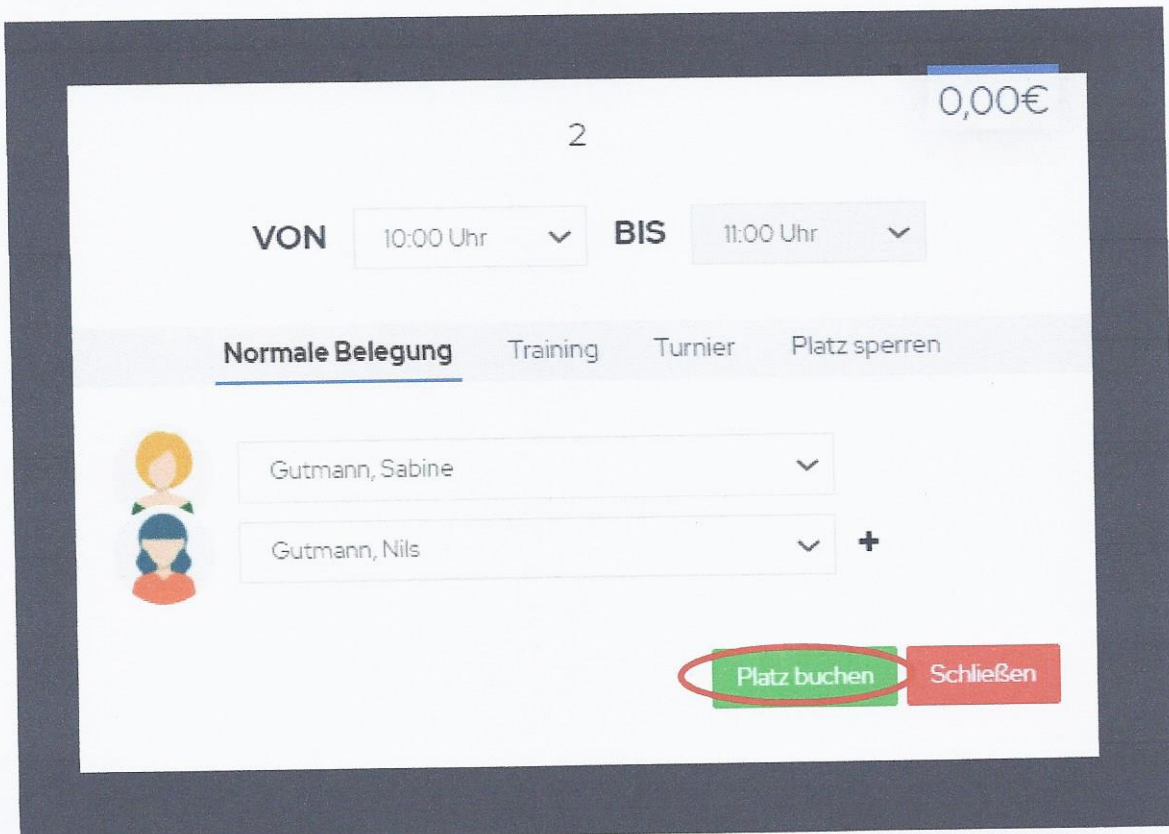
Gutmann, Sabine

+

Platz buchen Schließen

5.

5. Über die Pfeile an der Seite dann Mitspieler auswählen



0,00€

2

VON 10:00 Uhr BIS 11:00 Uhr

Normale Belegung Training Turnier Platz sperren

Gutmann, Sabine

Gutmann, Nils

+

Platz buchen Schließen

6.

6. auf Platz buchen klicken / tippen

=> der Platz ist gebucht und wird im System angezeigt. Die Namen aller beider Spieler erscheinen **abwechselnd** einer nach dem anderen.

Platzbelegung

Montag, 22.03.2021

Uhrzeit	1	2	3
07:00 - 07:30 Uhr			
07:30 - 08:00 Uhr			
08:00 - 08:30 Uhr			
08:30 - 09:00 Uhr			
09:00 - 09:30 Uhr			
09:30 - 10:00 Uhr			
10:00 - 10:30 Uhr			
10:30 - 11:00 Uhr			
11:00 - 11:30 Uhr			
11:30 - 12:00 Uhr			

=> Alle Mitspieler erhalten dann eine E-Mail mit der Buchung zur Information

Zum Stornieren

Auf die Buchung klicken / tippen

=> dann öffnet sich dieses Fenster

0,00€

2

VON

10:00 Uhr


▼

BIS

11:00 Uhr


▼


Normale Belegung



Gutmann, Sabine


▼





Gutmann, Nils

▼



+

Speichern

Reservierung löschen

Schließen

Auf den Button „Reservierung löschen“ klicken / tippen

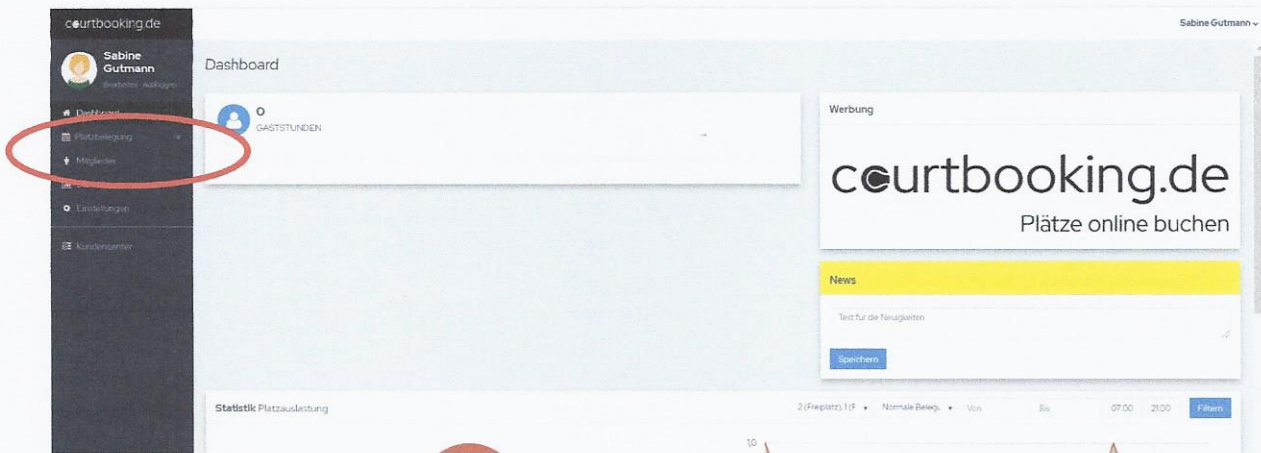
Und schon ist die Reservierung gelöscht

=> Alle Mitspieler erhalten dann eine E-Mail mit der Stornierung zur Information


Generell gelten weiterhin die gleichen Regeln, wie bei der bisherigen Reservierung mit Schlösser, d.h. es kann z.B. immer nur eine neue Buchung im System vorgenommen werden (als hätte man nur 1 Schloss)

Dokumentation Doppel buchen / stornieren


Zum Buchen



Startseite Dashboard und dann mit dem Aufklapppfeil bei Platzbelegung auflappen



1. Platzbelegung im Menue auswählen



2. Gewünschtes Datum auswählen (mit den <> kann vor und zurück im Datum gesprungen werden)

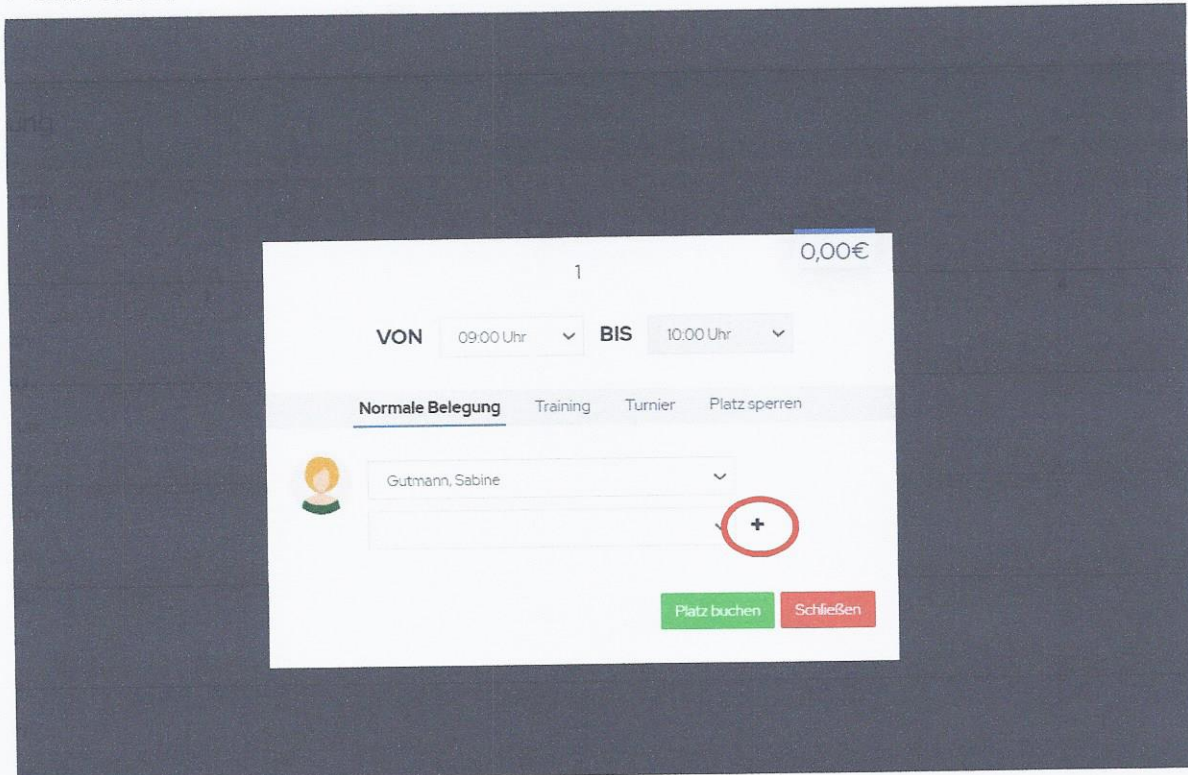
3. Platz auswählen (Platz 1-5)

4. a (Laptop)

Dann mit dem Mauszeiger auf die gewünschte Startzeit auf dem gewünschten Platz und dann links Klick mit der Maus

4.b (Mobiles Endgerät) Dann mit dem Finger auf die gewünschte Startzeit auf dem gewünschten Platz tippen

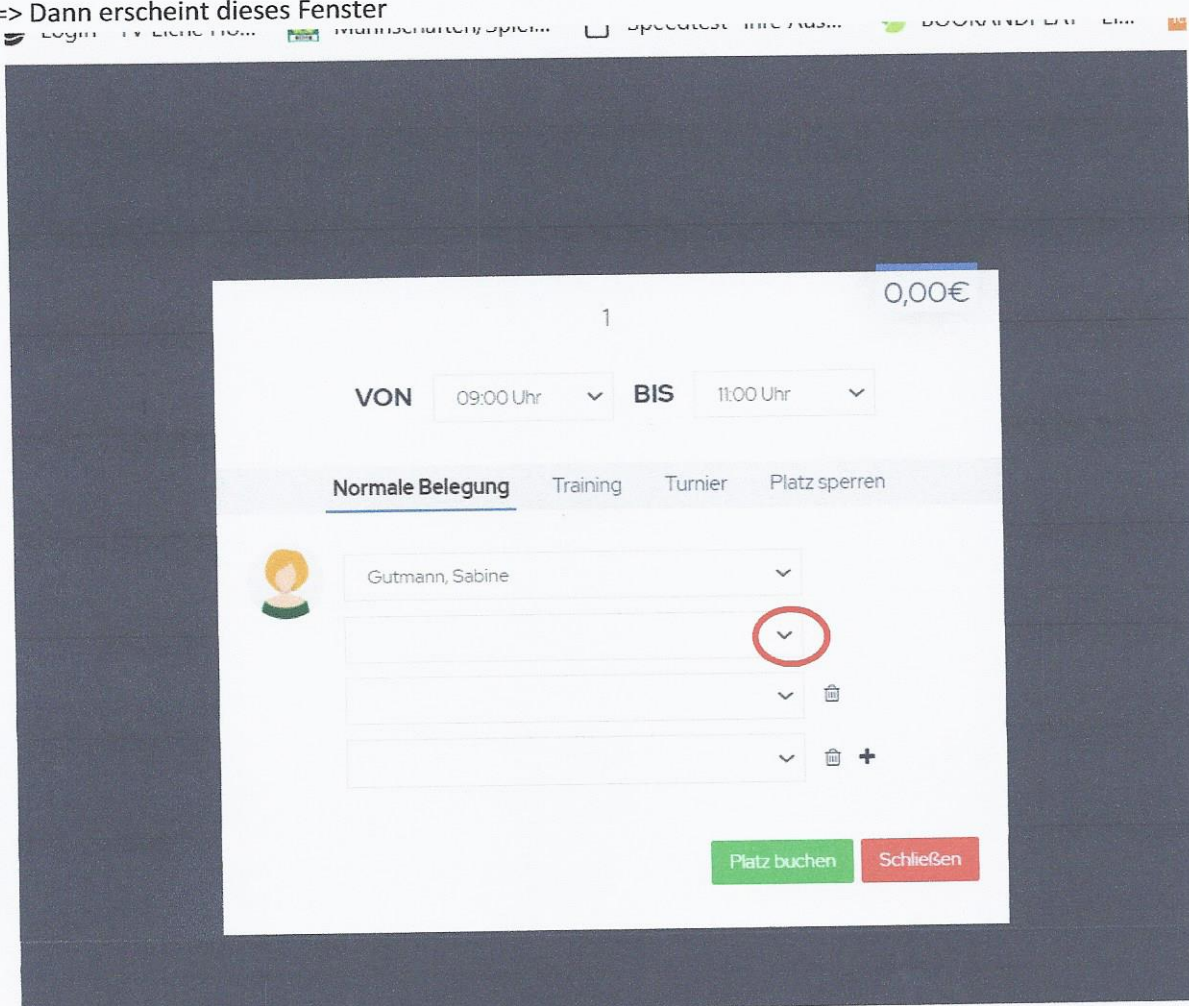
=> Dann erscheint dieses Fenster



5.

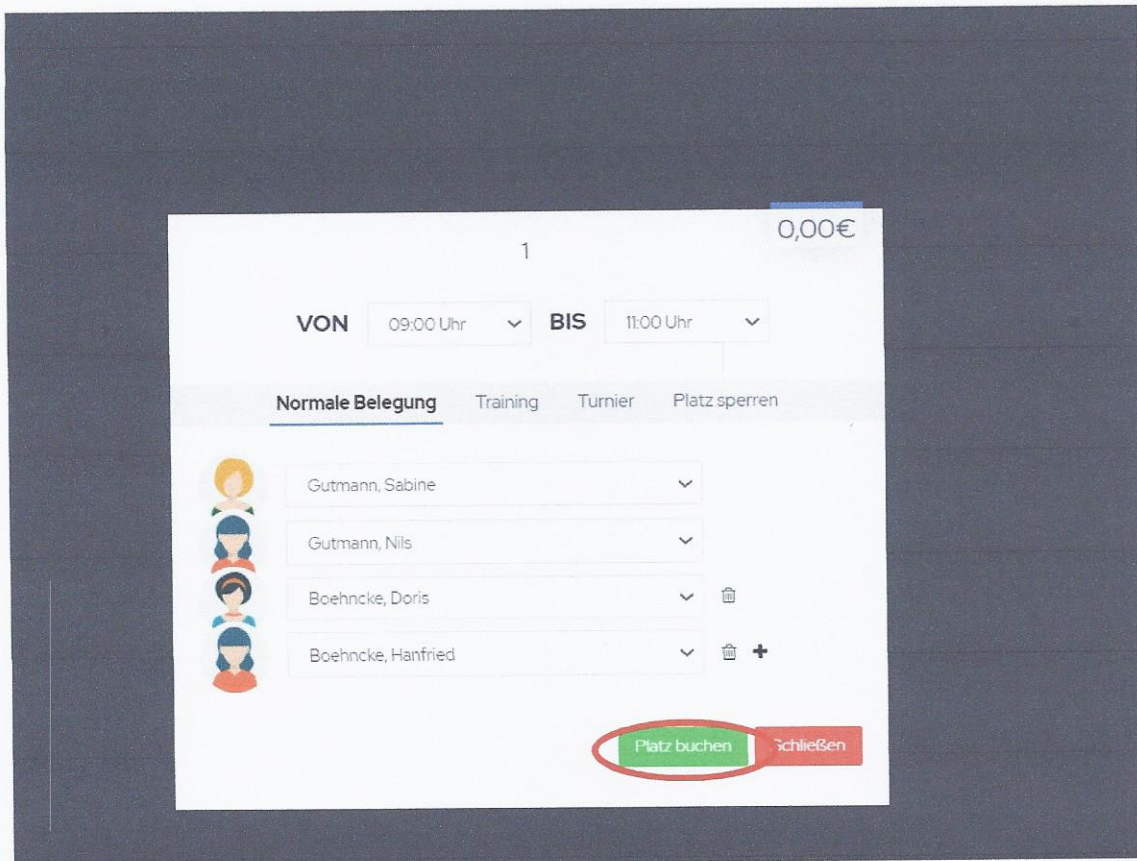
5. Beim Doppel spielen, muss vor der Eingabe in diesem Fenster auf das „+“ geklickt / getippt werden

=> Dann erscheint dieses Fenster



6.

6. Über die Pfeile an der Seite dann Mitspieler auswählen



7.

7. auf Platz buchen klicken / tippen

=> der Platz ist gebucht und wird im System angezeigt. Die Namen aller vier Spieler erscheinen **abwechselnd** einer nach dem anderen.

Montag, 22.03.2021

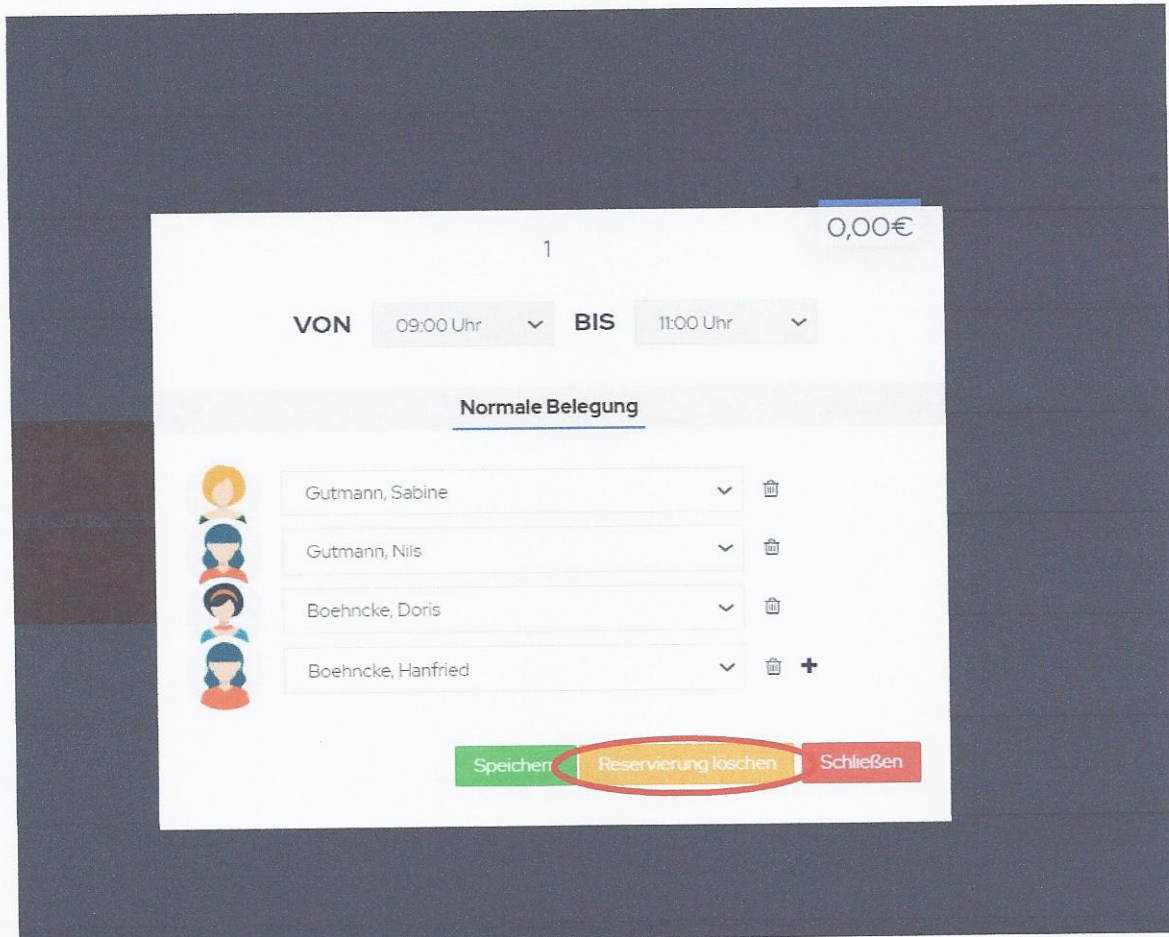
Uhrzeit	1	2
07:00 - 07:30 Uhr		
07:30 - 08:00 Uhr		
08:00 - 08:30 Uhr		
08:30 - 09:00 Uhr		
09:00 - 09:30 Uhr	Nils Gutmann	
09:30 - 10:00 Uhr		
10:00 - 10:30 Uhr		
10:30 - 11:00 Uhr		
11:00 - 11:30 Uhr		
11:30 - 12:00 Uhr		
12:00 - 12:30 Uhr		

=> Alle Mitspieler erhalten dann eine E-Mail mit der Buchung zur Information

Zum Stornieren

Auf die Buchung klicken / tippen

=> dann öffnet sich dieses Fenster



Auf den Button „Reservierung löschen“ klicken / tippen

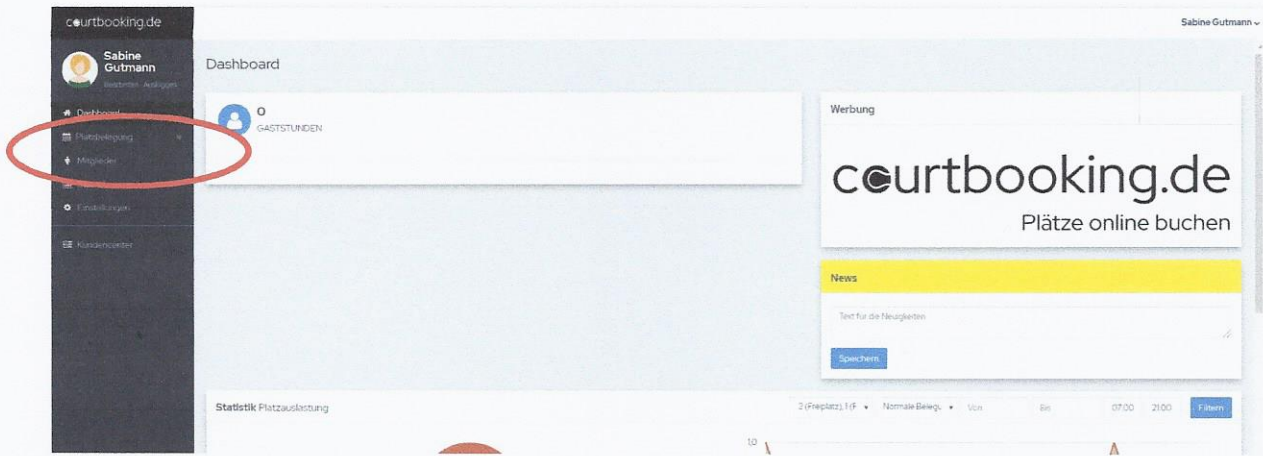
Und schon ist die Reservierung gelöscht

=> Alle Mitspieler erhalten dann eine E-Mail mit der Stornierung zur Information


Generell gelten weiterhin die gleichen Regeln, wie bei der bisherigen Reservierung mit Schlösser, d.h. es kann z.B. immer nur eine neue Buchung im System vorgenommen werden (als hätte man nur 1 Schloss)

Dokumentation mit Gast buchen / stornieren


Zum Buchen



Startseite Dashboard und dann mit dem Aufklappffei bei Platzbelegung auklappen



1. Platzbelegung im Menue auswählen



2. Gewünschtes Datum auswählen (mit den <> kann vor und zurück im Datum gesprungen werden)

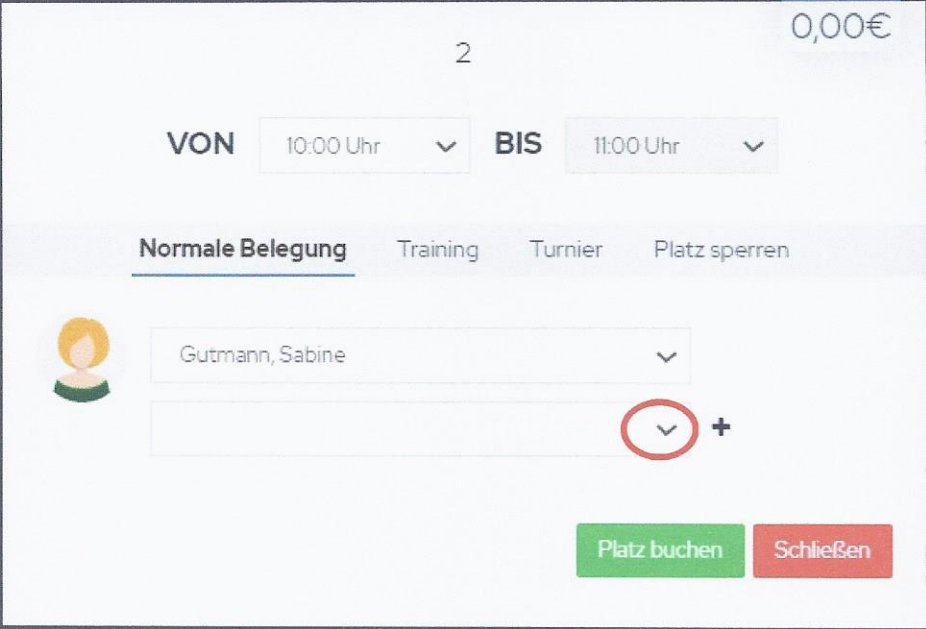
3. Platz auswählen (Platz 1-5)

4. a (Laptop)

Dann mit dem Mauszeiger auf die gewünschte Startzeit auf dem gewünschten Platz und dann links Klick mit der Maus

4.b (Mobiles Endgerät) Dann mit dem Finger auf die gewünschte Startzeit auf dem gewünschten Platz tippen

=> Dann erscheint dieses Fenster



2 0,00€

VON 10:00 Uhr BIS 11:00 Uhr

Normale Belegung Training Turnier Platz sperren

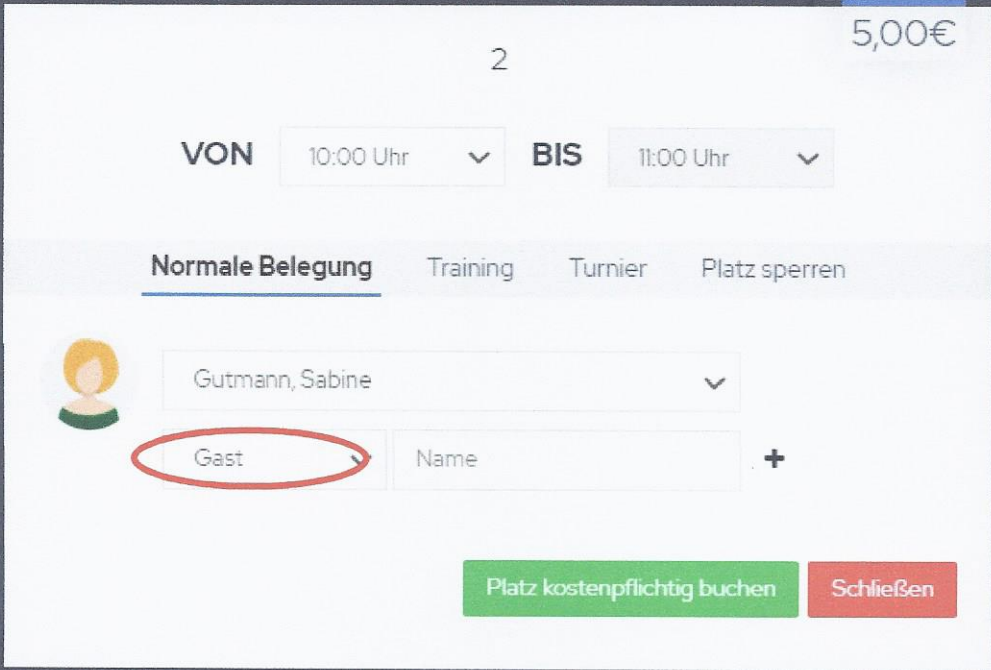
Gutmann, Sabine

+ ▼

Platz buchen Schließen

5.

5. Über die Pfeile an der Seite dann „Gast“ auswählen -steht ganz oben in der Auswahlliste -noch über A



2 5,00€

VON 10:00 Uhr BIS 11:00 Uhr

Normale Belegung Training Turnier Platz sperren

Gutmann, Sabine

Gast Name +

Platz kostenpflichtig buchen Schließen

6. Dann den Namen des Gates eintragen

=> man kann sehen, dass das Spielen mit dem Gast 5€ kostet

7. auf Platz buchen klicken / tippen

The screenshot shows a booking interface for a court. At the top right, the price '5,00€' is circled in red. Below it, the time slot is set from '10:00 Uhr' to '11:00 Uhr'. The booking type is 'Normale Belegung'. The player name is 'Gutmann, Sabine'. The guest name is 'Alf Igel', which is also circled in red. At the bottom, there are two buttons: 'Platz kostenpflichtig buchen' (circled in red) and 'Schließen'.

6.

7.

=> der Platz ist gebucht und wird im System angezeigt. Die Namen des Spielers erscheint **abwechselnd** mit „Gast“ – der Name des Gasts wird nicht öffentlich sichtbar

Montag, 29.03.2021

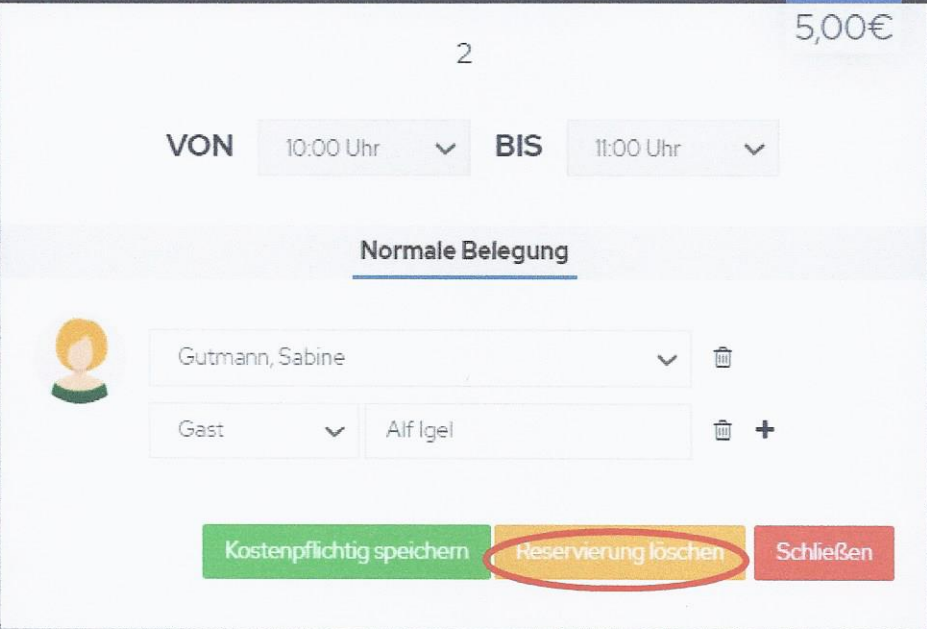
Uhrzeit	1	2	3
07:00 - 07:30 Uhr			
07:30 - 08:00 Uhr			
08:00 - 08:30 Uhr			
08:30 - 09:00 Uhr			
09:00 - 09:30 Uhr			
09:30 - 10:00 Uhr			
10:00 - 10:30 Uhr			
10:30 - 11:00 Uhr		Sabine Gutmann	
11:00 - 11:30 Uhr			
11:30 - 12:00 Uhr			

=> Es sind entsprechend 5€ im Umschlag unter Angabe der Namen der beiden Spieler im Clubhaus in den dafür vorgesehenen Türschlitz zu werden

Zum Stornieren

Auf die Buchung klicken / tippen

=> dann öffnet sich dieses Fenster



2 5,00€

VON 10:00 Uhr BIS 11:00 Uhr

Normale Belegung

Gutmann, Sabine

Gast Alf Igel

Kostenpflichtig speichern **Reservierung löschen** Schließen

Auf den Button „Reservierung löschen“ klicken / tippen

Und schon ist die Reservierung gelöscht

Generell gelten weiterhin die gleichen Regeln, wie bei der bisherigen Reservierung mit Schlösser, d.h. es kann z.B. immer nur eine neue Buchung im System vorgenommen werden (als hätte man nur 1 Schloss)